

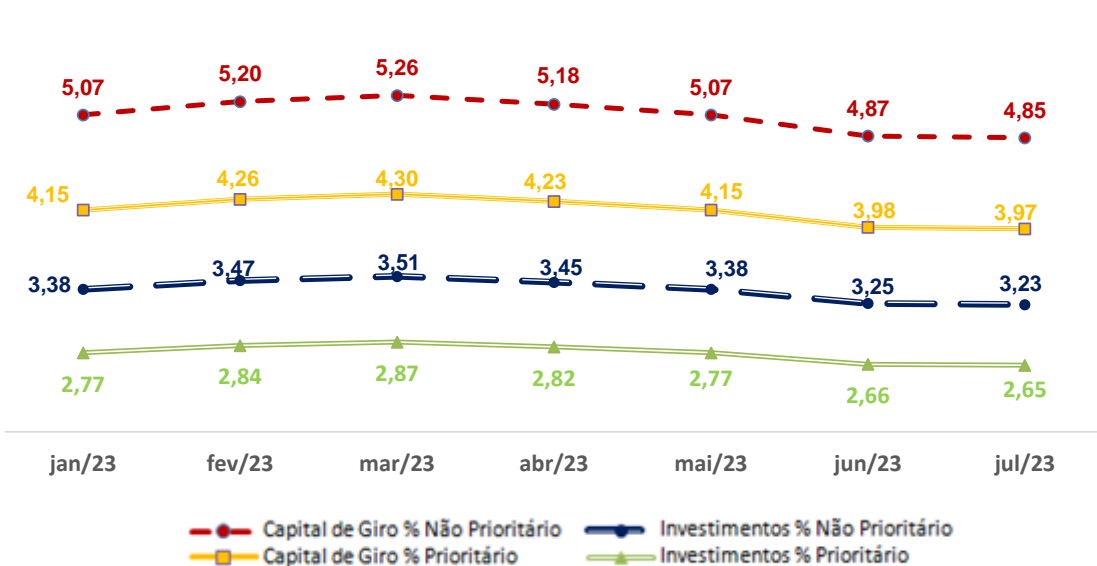
Crítérios e Taxas anuais FNE Banco do Nordeste – julho 2023 – pós-fixadas ou pré-fixadas

FNE Indústria, Comércio e Serviços.

Taxas pós-fixadas

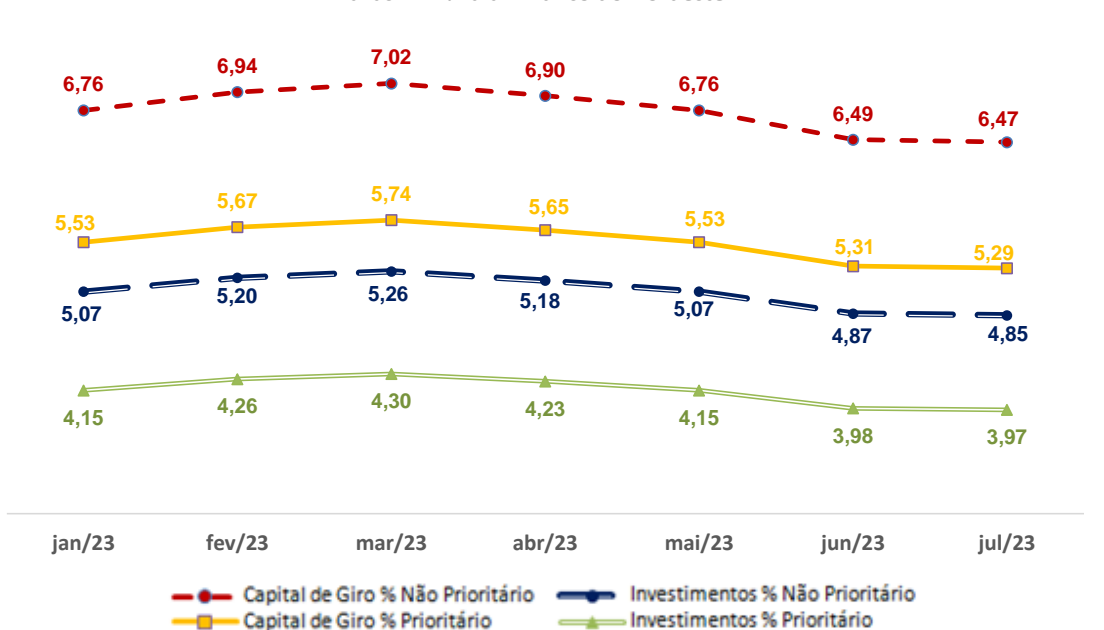
Empresas Faturamento < R\$ 90 MM a.a.

Taxas FNE % a.a. - Banco do Nordeste



Empresas Faturamento > R\$ 90 MM a.a.

Taxas FNE % a.a. - Banco do Nordeste



Condições FNE Banco do Nordeste - Clique Aqui

Taxas pós-fixadas

TAXAS FNE NÃO RURAL (Pós-fixada)						
TFC (Taxa de Juros dos Fundos Constitucionais) para Julho/2023						
Finalidade	Porte do Beneficiário	Fator de Localização (Res. Coude/Sudene 119/2012)	Taxa com Bônus de Adimplência		Taxa sem Bônus de Adimplência	
			% ao ano	% ao mês	% ao ano	% ao mês
Investimento em Bens de Capital e Demais Investimentos, inclusive com Capital de Giro Associado	até R\$ 50 mil PF e até R\$ 4,8 milhões para PJ	Tipologia Prioritária	IPCA* + 1,8521%a.a.	IPCA* + 0,153046%a.m.	IPCA* + 2,179%a.a.	IPCA* + 0,179794%a.m.
		Tipologia Não Prioritária	IPCA* + 2,2637%a.a.	IPCA* + 0,186712%a.m.	IPCA* + 2,6632%a.a.	IPCA* + 0,219269%a.m.
	de R\$ 50 mil a R\$100 mil para PF e de R\$ 4,8 milhões a R\$90 milhões para PJ	Tipologia Prioritária	IPCA* + 2,6459%a.a.	IPCA* + 0,217862%a.m.	IPCA* + 3,1128%a.a.	IPCA* + 0,255771%a.m.
		Tipologia Não Prioritária	IPCA* + 3,2339%a.a.	IPCA* + 0,265577%a.m.	IPCA* + 3,8046%a.a.	IPCA* + 0,311652%a.m.
	de R\$ 100 a R\$ 150 mil para PF e de R\$ 90 milhões a R\$ 300 milhões para PJ	Tipologia Prioritária	IPCA* + 3,9689%a.a.	IPCA* + 0,324873%a.m.	IPCA* + 4,6692%a.a.	IPCA* + 0,381013%a.m.
		Tipologia Não Prioritária	IPCA* + 4,8508%a.a.	IPCA* + 0,395515%a.m.	IPCA* + 5,7069%a.a.	IPCA* + 0,463571%a.m.
acima de R\$ 150 mil para PF e acima de R\$ 300 milhões para PJ	Tipologia Prioritária	IPCA* + 4,7626%a.a.	IPCA* + 0,388474%a.m.	IPCA* + 5,6031%a.a.	IPCA* + 0,455346%a.m.	
	Tipologia Não Prioritária	IPCA* + 5,821%a.a.	IPCA* + 0,472603%a.m.	IPCA* + 6,8482%a.a.	IPCA* + 0,553517%a.m.	
Capital de Giro Isolado, inclusive operações de Comercialização	até R\$ 4,8 milhões para PJ	Tipologia Prioritária	IPCA* + 3,1751%a.a.	IPCA* + 0,260817%a.m.	IPCA* + 3,7354%a.a.	IPCA* + 0,306077%a.m.
		Tipologia Não Prioritária	IPCA* + 3,8807%a.a.	IPCA* + 0,317778%a.m.	IPCA* + 4,5655%a.a.	IPCA* + 0,372721%a.m.
	de R\$ 4,8 milhões a R\$ 90 milhões para PJ	Tipologia Prioritária	IPCA* + 3,9689%a.a.	IPCA* + 0,324873%a.m.	IPCA* + 4,6692%a.a.	IPCA* + 0,381013%a.m.
		Tipologia Não Prioritária	IPCA* + 4,8508%a.a.	IPCA* + 0,395515%a.m.	IPCA* + 5,7069%a.a.	IPCA* + 0,463571%a.m.
	de R\$ 90 milhões a R\$ 300 milhões para PJ	Tipologia Prioritária	IPCA* + 5,2918%a.a.	IPCA* + 0,430635%a.m.	IPCA* + 6,2257%a.a.	IPCA* + 0,504567%a.m.
		Tipologia Não Prioritária	IPCA* + 6,4678%a.a.	IPCA* + 0,523636%a.m.	IPCA* + 7,6091%a.a.	IPCA* + 0,612996%a.m.
para condomínios residenciais e acima de R\$ 300 milhões para PJ	Tipologia Prioritária	IPCA* + 6,0856%a.a.	IPCA* + 0,493514%a.m.	IPCA* + 7,1595%a.a.	IPCA* + 0,577898%a.m.	
	Tipologia Não Prioritária	IPCA* + 7,4379%a.a.	IPCA* + 0,599647%a.m.	IPCA* + 8,7505%a.a.	IPCA* + 0,701499%a.m.	
Projeto de Investimento em Inovação	Todos até R\$ 1 milhão	Tipologia Prioritária	IPCA* + 1,323%a.a.	IPCA* + 0,109587%a.m.	IPCA* + 1,5564%a.a.	IPCA* + 0,128783%a.m.
		Tipologia Não Prioritária	IPCA* + 1,6169%a.a.	IPCA* + 0,133753%a.m.	IPCA* + 1,9023%a.a.	IPCA* + 0,157159%a.m.
	Todos acima de R\$ 1 milhão	Tipologia Prioritária	IPCA* + 2,3813%a.a.	IPCA* + 0,196308%a.m.	IPCA* + 2,8015%a.a.	IPCA* + 0,230513%a.m.
		Tipologia Não Prioritária	IPCA* + 2,9105%a.a.	IPCA* + 0,239365%a.m.	IPCA* + 3,4241%a.a.	IPCA* + 0,280959%a.m.
Projetos de Infraestrutura para água e esgoto e em logística	Todos	Tipologia Prioritária	IPCA* + 2,1167%a.a.	IPCA* + 0,174703%a.m.	IPCA* + 2,4903%a.a.	IPCA* + 0,205193%a.m.
		Tipologia Não Prioritária	IPCA* + 2,5871%a.a.	IPCA* + 0,213076%a.m.	IPCA* + 3,0437%a.a.	IPCA* + 0,250177%a.m.
Projetos de Infraestrutura, exceto projetos água e esgoto e em logística	Todos	Tipologia Prioritária	IPCA* + 3,9689%a.a.	IPCA* + 0,324873%a.m.	IPCA* + 4,6692%a.a.	IPCA* + 0,381013%a.m.
		Tipologia Não Prioritária	IPCA* + 4,8508%a.a.	IPCA* + 0,395515%a.m.	IPCA* + 5,7069%a.a.	IPCA* + 0,463571%a.m.
Crédito Estudantil, via Programa P-Fies	Pessoa Física, Estudantes regularmente matriculados em instit. de ensino de cursos superiores não gratuitos com avaliação positiva e cadastrados pelo MEC para fins de financiamento estudantil	Indiferente [o Fator Localização não se aplica ao financiamento estudantil]	O Bônus de Adimplência não se aplica ao Programa P-Fies	O Bônus de Adimplência não se aplica ao Programa P-Fies	IPCA* + 4,8422%a.a.	IPCA* + 0,394828%a.m.
Programa Nacional de Microcrédito Produtivo Orientado	Microempreendedor Urbano com faturamento de até R\$ 360 mil/ano, conforme o 1101-03-53, item 2	Tipologia Prioritária	IPCA* + 3,1751%a.a.	IPCA* + 0,260817%a.m.	IPCA* + 3,7354%a.a.	IPCA* + 0,306077%a.m.
		Tipologia Não Prioritária	IPCA* + 3,8807%a.a.	IPCA* + 0,317778%a.m.	IPCA* + 4,5655%a.a.	IPCA* + 0,372721%a.m.

Visualizar ampliada - clique aqui

Taxas prefixadas

TAXAS FNE NÃO RURAL (Prefixada)						
TFC (Taxa de Juros dos Fundos Constitucionais) para Julho/2023						
Finalidade	Porte do Beneficiário	Fator de Localização	Taxa com Bônus de Adimplência		Taxa sem Bônus de Adimplência	
		(Res. Condel/Sudene 119/2019)	% ao ano	% ao mês	% ao ano	% ao mês
Investimento em Bens de Capital e Demais Investimentos, Inclusive com Capital de Giro Associado	até R\$ 50 mil PF e até R\$ 4,8 milhões para PJ	Tipologia Prioritária	8,5031%	0,6824%	8,8513%	0,7093%
		Tipologia Não Prioritária	8,9415%	0,7162%	9,3671%	0,7490%
	de R\$ 50 mil a R\$100 mil para PF e de R\$ 4,8 milhões a R\$90 milhões para PJ	Tipologia Prioritária	9,3487%	0,7475%	9,8461%	0,7857%
		Tipologia Não Prioritária	9,9751%	0,7955%	10,5830%	0,8418%
	de R\$ 100 a R\$ 150 mil para PF e de R\$ 90 milhões a R\$ 300 milhões para PJ	Tipologia Prioritária	10,7580%	0,8551%	11,5041%	0,9116%
		Tipologia Não Prioritária	11,6976%	0,9261%	12,6095%	0,9945%
	acima de R\$ 150 mil para PF e acima de R\$ 300 milhões para PJ	Tipologia Prioritária	11,6036%	0,9191%	12,4990%	0,9863%
		Tipologia Não Prioritária	12,7311%	1,0036%	13,8254%	1,0850%
Capital de Giro Isolado, inclusive operações de Comercialização	até R\$ 4,8 milhões para PJ	Tipologia Prioritária	9,9124%	0,7907%	10,5093%	0,8362%
		Tipologia Não Prioritária	10,6641%	0,8480%	11,3936%	0,9032%
	de R\$ 4,8 milhões a R\$ 90 milhões para PJ	Tipologia Prioritária	10,7580%	0,8551%	11,5041%	0,9116%
		Tipologia Não Prioritária	11,6976%	0,9261%	12,6095%	0,9945%
	de R\$ 90 milhões a R\$ 300 milhões para PJ	Tipologia Prioritária	12,1674%	0,9614%	13,1622%	1,0358%
		Tipologia Não Prioritária	13,4201%	1,0549%	14,6360%	1,1448%
	para condomínios residenciais e acima de R\$ 300 milhões para PJ	Tipologia Prioritária	13,0130%	1,0247%	14,1570%	1,1095%
		Tipologia Não Prioritária	14,4536%	1,1313%	15,8519%	1,2337%
Projeto de investimento em inovação	Todos até R\$ 1 milhão	Tipologia Prioritária	7,9393%	0,6387%	8,1880%	0,6580%
		Tipologia Não Prioritária	8,2525%	0,6630%	8,5565%	0,6865%
	Todos acima de R\$ 1 milhão	Tipologia Prioritária	9,0668%	0,7259%	9,5145%	0,7603%
		Tipologia Não Prioritária	9,6306%	0,7692%	10,1777%	0,8110%
Projetos de infraestrutura para água e esgoto e em logística	Todos	Tipologia Prioritária	8,7849%	0,7042%	9,1829%	0,7348%
		Tipologia Não Prioritária	9,2860%	0,7427%	9,7724%	0,7800%
Projetos de infraestrutura, exceto projetos água e esgoto e em logística	Todos	Tipologia Prioritária	10,7580%	0,8551%	11,5041%	0,9116%
		Tipologia Não Prioritária	11,6976%	0,9261%	12,6095%	0,9945%
Programa Nacional de Microcrédito Produtivo Orientado	Microempresas e pequenas empresas com faturamento de até R\$ 360 mil/ano, conforme o 1101-03-53, item 2	Tipologia Prioritária	9,9124%	0,7907%	10,5093%	0,8362%
		Tipologia Não Prioritária	10,6641%	0,8480%	11,3936%	0,9032%

[Visualizar ampliada - clique aqui](#)

KALEA - O Crédito acompanhado da Garantia




FGI PEAC, destinada a microempreendedores individuais, micro, pequenas e médias empresas!

Capital de Giro com garantia de até 80% pelo Fundo Garantidor para Investimentos (FGI), e é isenta de tarifa de contratação e IOF.

O prazo para pagamento é de até 60 meses, sendo até 12 de carência. As taxas e prazos variam de acordo com o porte da empresa e o relacionamento do cliente.

CLIQUE AQUI!

 **PROIND PE - Incentivos Fiscais ICMS - independente de produtos ou quantidades - Guerra Fiscal – [Clique aqui](#)**

 **Banco do Nordeste - O Banco da Energia Limpa – [Clique aqui](#)**

 **ICMS Importação - Incentivo Fiscal – Pernambuco – [Clique aqui](#)**


 **Atacadista Distribuidor PB e AL Incentivo Fiscal e CD PE – [Clique aqui](#)**

 **Redução de 75% do IRPJ – SUDENE – Região Nordeste – [Clique aqui](#)**

 **Reinvestimento IRPJ SUDENE/Banco do Nordeste – [Clique aqui](#)**

Eficácia na aprovação de crédito e de incentivos fiscais » O efetivo diferencial da Di Cavalcanti Consultoria Empresarial

Há 30 anos a Di Cavalcanti atua na prestação de serviços técnico-profissionais obtendo financiamentos FNE junto ao Banco do Nordeste para seus Clientes

 [\(81\) 99963-0437](tel:(81)99963-0437)

Portal: www.dicavalcantiassociados.com.br

Site: www.dicavalcanticonsultoria.com.br



ricardo@dicavalcanticonsultoria.com.br