

Taxas anuais FNE Banco do Nordeste – fev 2020

FNE Indústria, Comércio e Serviços.

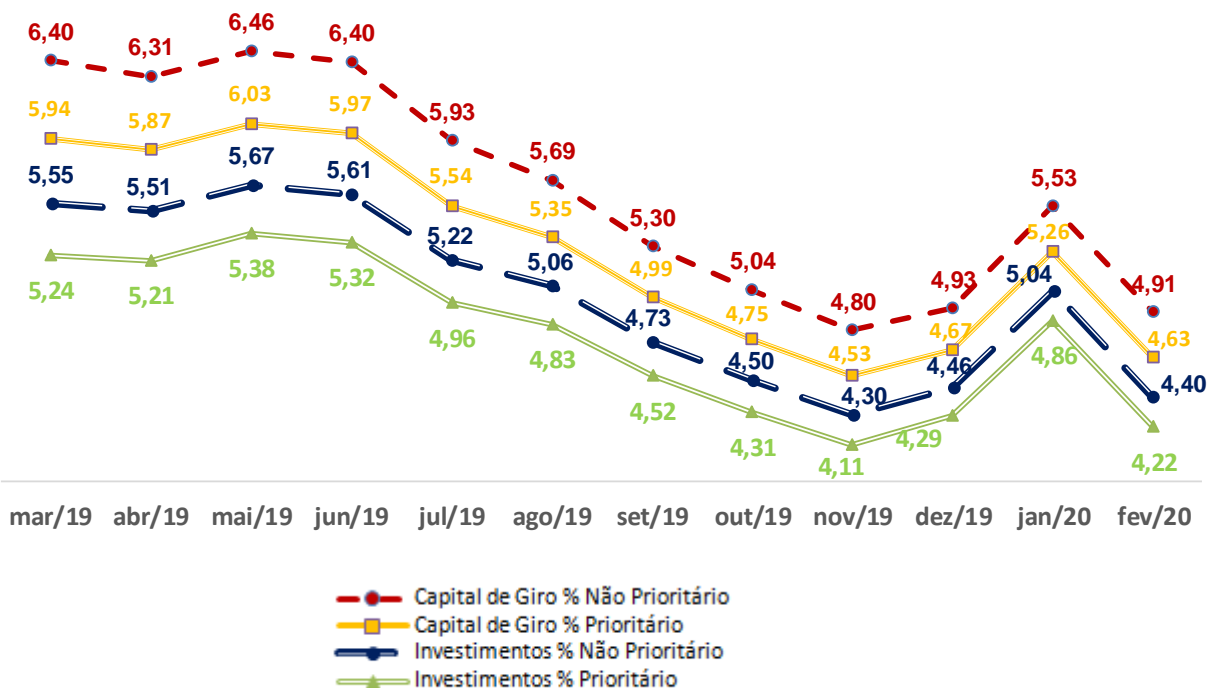
Evolução Mensal - Tabela e Gráfico % a.a.

Empresas Faturamento < R\$ 90 MM a.a.

Mês/Ano	Investimentos % a.a.	Capital de Giro % a.a.
mar/19	5,24 P / 5,55 ÑP	5,94 P / 6,40 ÑP
abr/19	5,21 P / 5,51 ÑP	5,87 P / 6,31 ÑP
mai/19	5,38 P / 5,67 ÑP	6,03 P / 6,46 ÑP
jun/19	5,32 P / 5,61 ÑP	5,97 P / 6,40 ÑP
jul/19	4,96 P / 5,22 ÑP	5,54 P / 5,93 ÑP
ago/19	4,83 P / 5,06 ÑP	5,35 P / 5,69 ÑP
set/19	4,52 P / 4,73 ÑP	4,99 P / 5,30 ÑP
out/19	4,31 P / 4,50 ÑP	4,75 P / 5,04 ÑP
nov/19	4,11 P / 4,30 ÑP	4,53 P / 4,80 ÑP
dez/19	4,29 P / 4,46 ÑP	4,67 P / 4,93 ÑP
jan/20	4,86 P / 5,04 ÑP	5,26 P / 5,53 ÑP
fev/20	4,22 P / 4,40 ÑP	4,63 P / 4,91 ÑP

P: Prioritário / ÑP: Não prioritário – Em função da localização.

Taxas FNE % a.a. - Banco do Nordeste

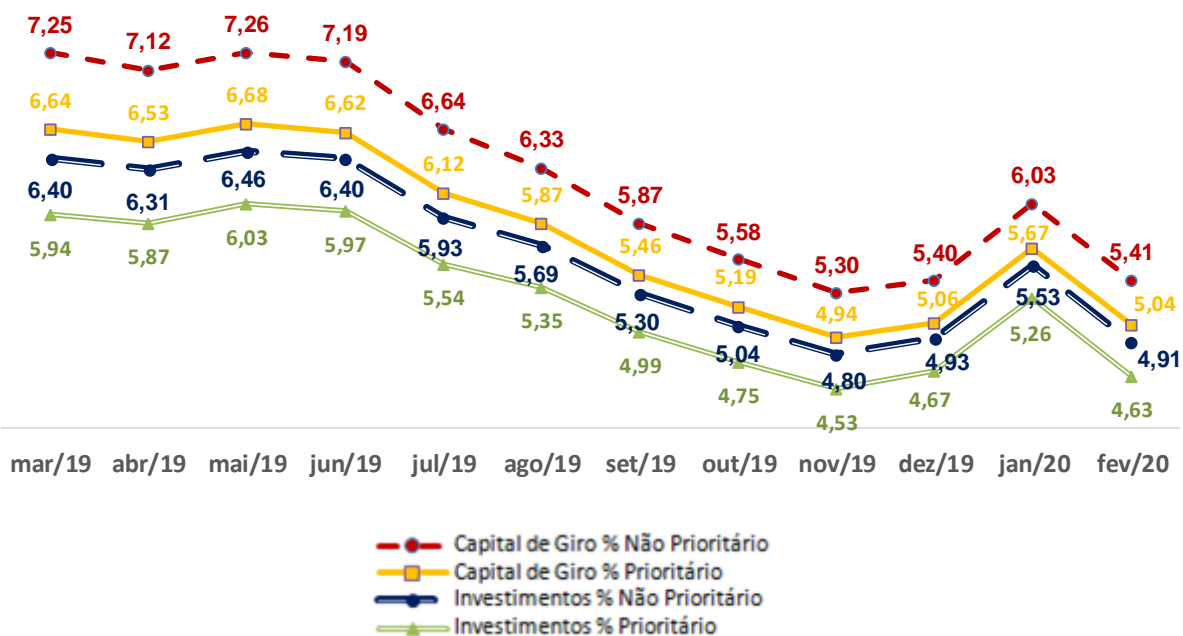


Empresas Faturamento > R\$ 90 MM a.a.

Mês/Ano	Investimentos %	Capital de Giro %
mar/19	5,94 P / 6,40 ÑP	6,64 P / 7,25 ÑP
abr/19	5,87 P / 6,31 ÑP	6,53 P / 7,12 ÑP
mai/19	6,03 P / 6,46 ÑP	6,68 P / 7,26 ÑP
jun/19	5,97 P / 6,40 ÑP	6,62 P / 7,19 ÑP
jul/19	5,54 P / 5,93 ÑP	6,12 P / 6,64 ÑP
ago/19	5,35 P / 5,69 ÑP	5,87 P / 6,33 ÑP
set/19	4,99 P / 5,30 ÑP	5,46 P / 5,87 ÑP
out/19	4,75 P / 5,04 ÑP	5,19 P / 5,58 ÑP
nov/19	4,53 P / 4,80 ÑP	4,94 P / 5,30 ÑP
dez/19	4,67 P / 4,93 ÑP	5,06 P / 5,40 ÑP
jan/20	5,26 P / 5,53 ÑP	5,67 P / 6,03 ÑP
fev/20	4,63 P / 4,91 ÑP	5,04 P / 5,41 ÑP

P: Prioritário / ÑP: Não prioritário – Em função da localização.

Taxas FNE % a.a. - Banco do Nordeste

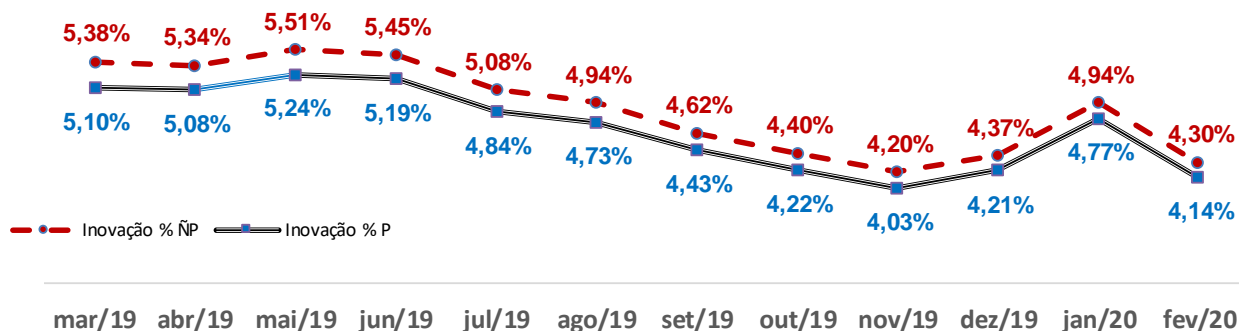


Taxas anuais FNE Inovação - Banco do Nordeste – Fevereiro 2020

Mês/Ano	Inovação % a.a.
mar/19	5,10 P / 5,38 ÑP
abr/19	5,08 P / 5,34 ÑP
mai/19	5,24 P / 5,51 ÑP
jun/19	5,19 P / 5,45 ÑP
jul/19	4,84 P / 5,08 ÑP
ago/19	4,73 P / 4,94 ÑP
set/19	4,43 P / 4,62 ÑP
out/19	4,22 P / 4,40 ÑP
nov/19	4,03 P / 4,20 ÑP
dez/19	4,21 P / 4,37 ÑP
jan/20	4,77 P / 4,94 ÑP
fev/20	4,14 P / 4,30 ÑP

P: Prioritário / ÑP: Não prioritário

Taxas FNE %a.a. - Banco do Nordeste Inovação

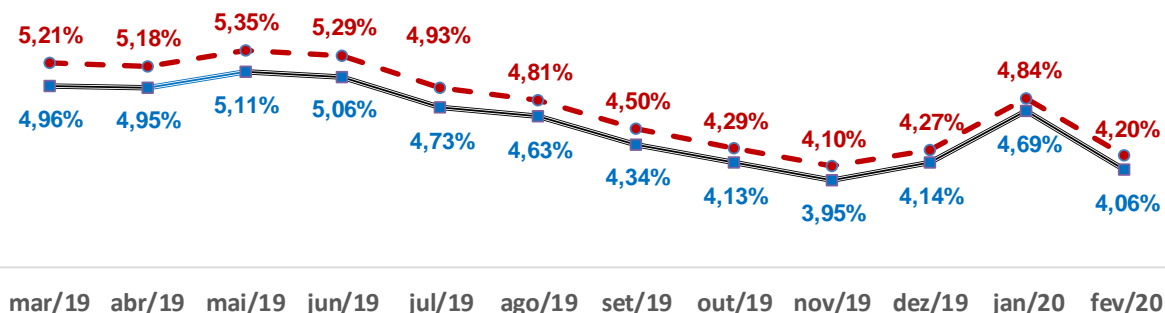


Taxas FNE - Banco do Nordeste – Infraestrutura – Fevereiro 2020

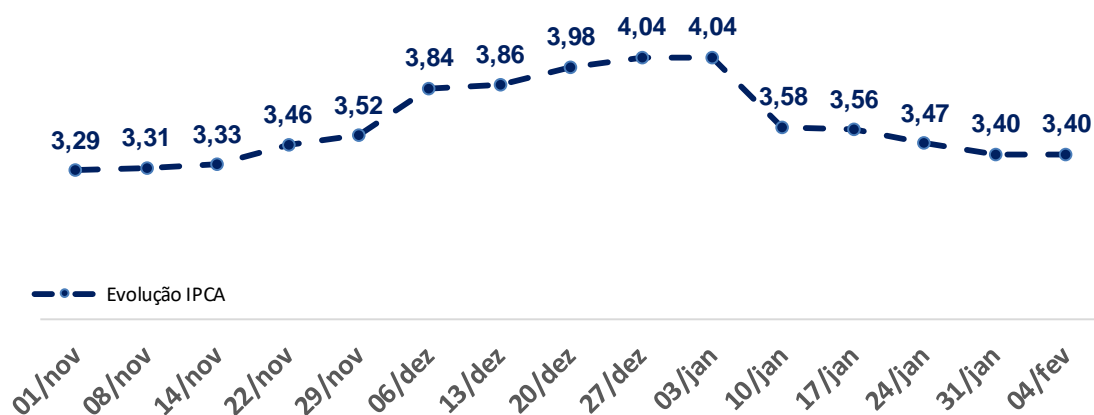
Mês/Ano	Infraestrutura de Água e Esgoto, Logística % a.a.
mar/19	4,96 P / 5,21 ÑP
abr/19	4,95 P / 5,18 ÑP
mai/19	5,11 P / 5,35 ÑP
jun/19	5,06 P / 5,29 ÑP
jul/19	4,73 P / 4,93 ÑP
ago/19	4,63 P / 4,81 ÑP
set/19	4,34 P / 4,50 ÑP
out/19	4,13 P / 4,29 ÑP
nov/19	3,95 P / 4,10 ÑP
dez/19	4,14 P / 4,27 ÑP
jan/20	4,69 P / 4,84 ÑP
fev/20	4,06 P / 4,20 ÑP

P: Prioritário / ÑP: Não prioritário

Taxas FNE % a.a. - Banco do Nordeste Infraestrutura



Evolução IPCA Novembro/19 - Atualmente (%)



FNE Rural

Finalidade	Faturamento (Receita Bruta Anual)	Período 01.07.2019 a 30.06.2020			
		Taxas Efetivas Fixas		Taxas Pós-Fixadas	
		Integrais % a.a.	c/Bônus* % a.a.	Integrais % a.a.	c/Bônus* % a.a.
Investimentos inclusive com custeio ou capital de giro associado	< R\$ 16 MM	5,52	5,35	4,48	4,32
	R\$ 16 MM - 90 MM	5,94	5,71	4,88	4,66
	> R\$ 90 MM	6,34	6,05	5,27	4,99
Capital de Giro, Custeio e Comercialização	< R\$ 16 MM	5,65	5,46	-	-
	R\$ 16 MM - 90 MM	6,11	5,85	-	-
	> R\$ 90 MM	6,56	6,23	-	-
Florestais: projetos de conservação e proteção do meio ambiente**	< R\$ 16 MM	4,97	4,88	3,95	3,87
	R\$ 16 MM - 90 MM				

*Juros fixos anuais já com desconto de adimplência de 15%
Eucalipto = prazo de amortização 16 anos.

** Operações florestais destinadas ao financiamento de projetos de conservação e proteção do meio ambiente, recuperação de áreas degradadas ou alteradas e desenvolvimento de atividades sustentáveis, e no financiamento de projetos para inovação tecnológica nas propriedades rurais e para ampliação, modernização, reforma...

Fonte: Banco Central